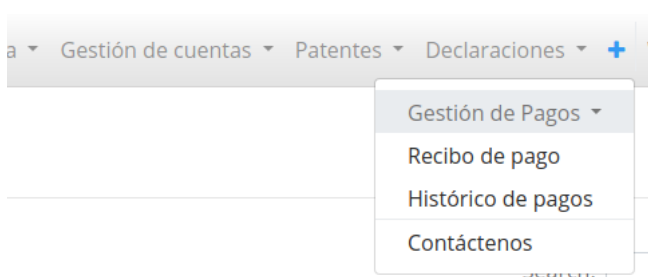


MODULO GESTIÓN DE PAGOS RECIBO DE PAGO

Permite registrar los pagos de los recibos abiertos generados para las patentes.

RECIBO DE PAGO



INGRESO

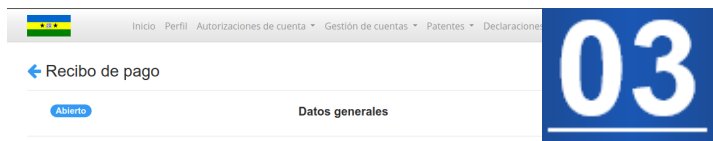
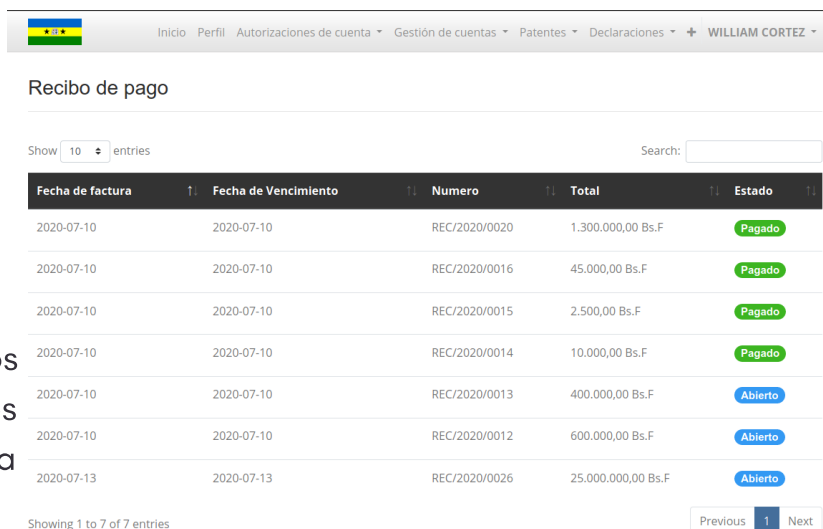
01

El sistema calcula de manera automática todos los pagos de acuerdo a la naturaleza de cada patente o servicio configurado. Para realizar pagos ingrese al menú como se muestra en la imagen y selecciona Recibo de pago.

02

ESTATUS DE PAGOS

Al ingresar en recibo de pago, se muestran los recibos pendientes por cancelar y los cancelados de las patentes activas. Para registrar pago seleccione un recibo.



03 RECIBO DE PAGO

Al presionar el recibo, se muestra en pantalla el detalle del recibo a pagar.

Producto	Cantidad	Monto del impuesto	Descuento	Subtotal
Impuesto municipal por Actividades Económicas	1,000	400.000,00	0,00	400.000,00 Bs.F
Total:				400.000,00 Bs.F
Total en PTR:				0,03365366
Cantidad adeudada:				400.000,00 Bs.F
Monto adeudado en PTR:				0,03365366

REGISTRO DE PAGO

04

Al presionar el botón pagar, se muestra una pantalla donde deberá ingresar la fecha, el número de referencia bancaria del pago y el monto. Luego de ingresar los datos. Presiona el botón enviar para registrar el pago

Pagos Cerrar

El monto depositado debe ser igual al monto adeudado en el recibo.

Cantidad adeudada: 400.000,00 Bs.F

Fecha de pago *

Número de referencia *

Cantidad depositada *

Declaración de ingresos brutos

Show 10 entries Search:

Fecha de Creación	Patente	Impuesto devengado	Estatus
11/07/2020 10:03:01	AJGR-PIC-2020-000005	0,0	Sin declarar
05/07/2020 10:03:36	AJGR-PIC-2020-000005	12.000.000,0	Declarado
06/07/2020 10:03:11	AJGR-PIC-2020-000005	8.000.000,0	Declarado
07/07/2020 10:16:22	AJGR-PIC-2020-000005	200.000,0	Declarado
08/07/2020 10:03:50	AJGR-PIC-2020-000005	900.000,0	Declarado
09/07/2020 10:03:53	AJGR-PIC-2020-000005	50.000,0	Declarado
10/07/2020 10:03:23	AJGR-PIC-2020-000005	26.000.000,0	Declarado
12/07/2020 10:03:38	AJGR-PIC-2020-000005	500.000.000,0	Declarado

Showing 1 to 8 of 8 entries Previous 1 Next

PAGO DECLARADO

05

Luego de presionar el botón enviar, el pago quedará como estado de declarado. Una vez validado el pago por los analistas de la alcaldía, su pago quedará como aprobado en el sistema y con esto concluye el proceso del pago de un recibo pendiente por pagar.